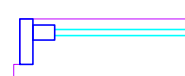
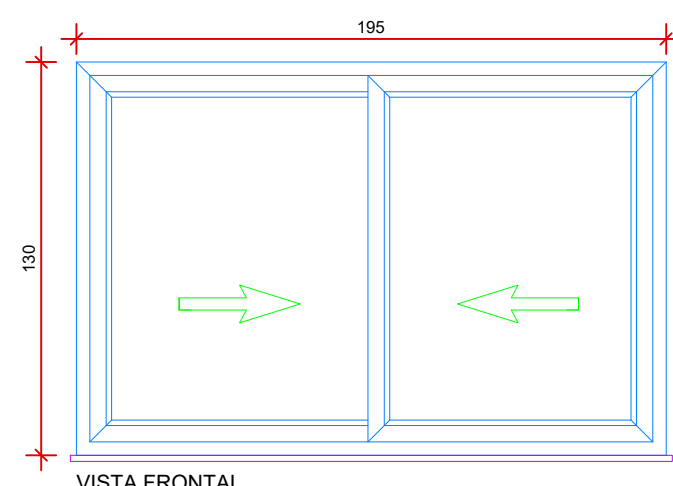


VISTA FRONTAL



PLANTA BAIXA

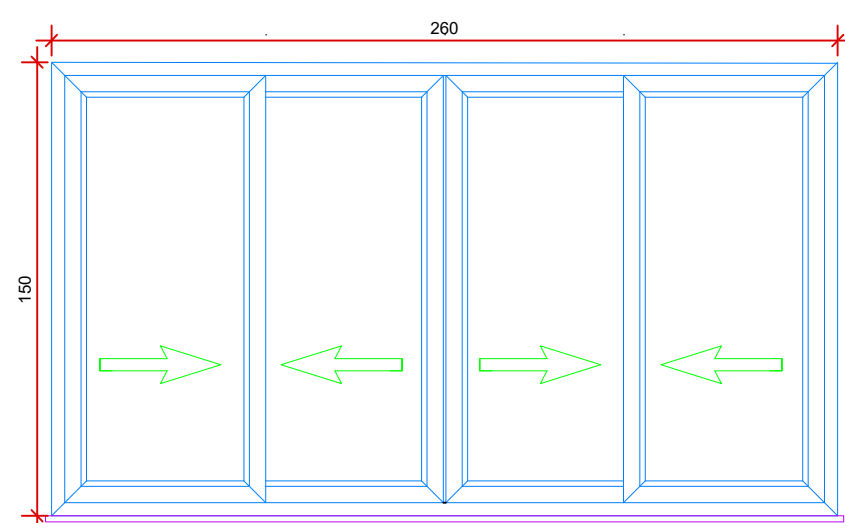
J1 - JANELA MAXIM-AR PVC PRETO E VIDRO 80X60CM
VIDRO SIMPLES - 4MM LAMINADO INCOLOR
Esc.: 1/25



VISTA FRONTAL

PLANTA BAIXA

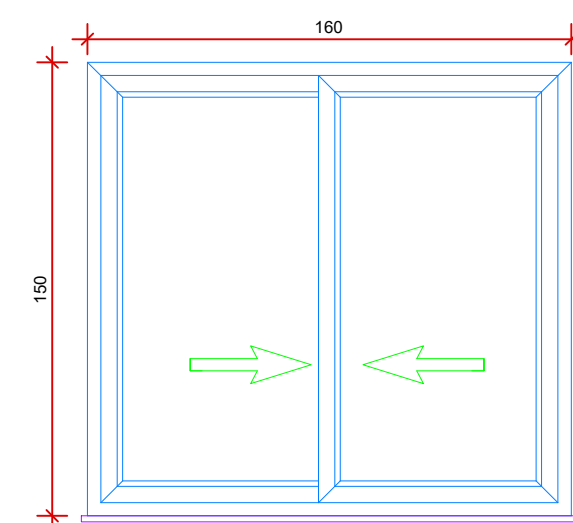
J2 - JANELA DE CORRER (ANTIRRUIDO) PVC PRETO E VIDRO 2 FOLHAS 195X130CM
VIDRO DUPLO - 4MM LAMINADO INCOLOR + PVB ACÚSTICO +12MM AR + PVB ACÚSTICO + 4MM LAMINADO INCOLOR
Esc.: 1/25



VISTA FRONTAL

PLANTA BAIXA

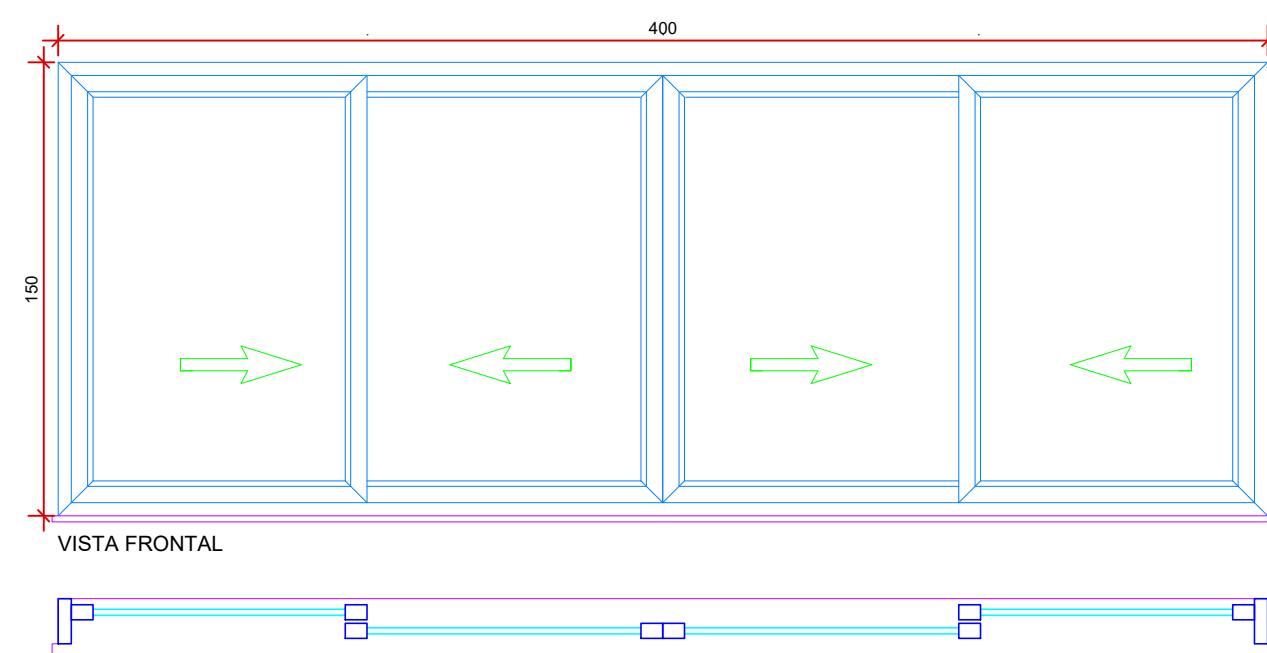
J3 - JANELA DE CORRER (ANTIRRUIDO) PVC PRETO E VIDRO 4 FOLHAS 260X150CM
VIDRO DUPLO - 5MM LAMINADO INCOLOR + PVB ACÚSTICO + 20MM AR + PVB ACÚSTICO + 6MM LAMINADO INCOLOR
Esc.: 1/25



VISTA FRONTAL

PLANTA BAIXA

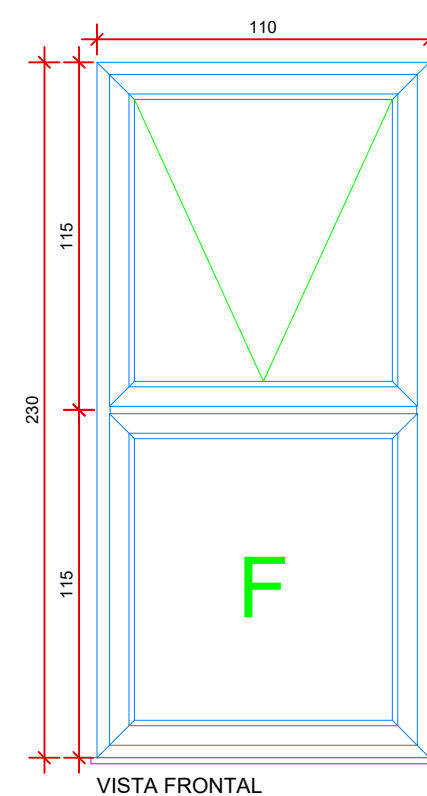
J4 - JANELA DE CORRER PVC PRETO E VIDRO 2 FOLHAS 160X150CM
VIDRO SIMPLES - 6MM LAMINADO INCOLOR
Esc.: 1/25



VISTA FRONTAL

PLANTA BAIXA

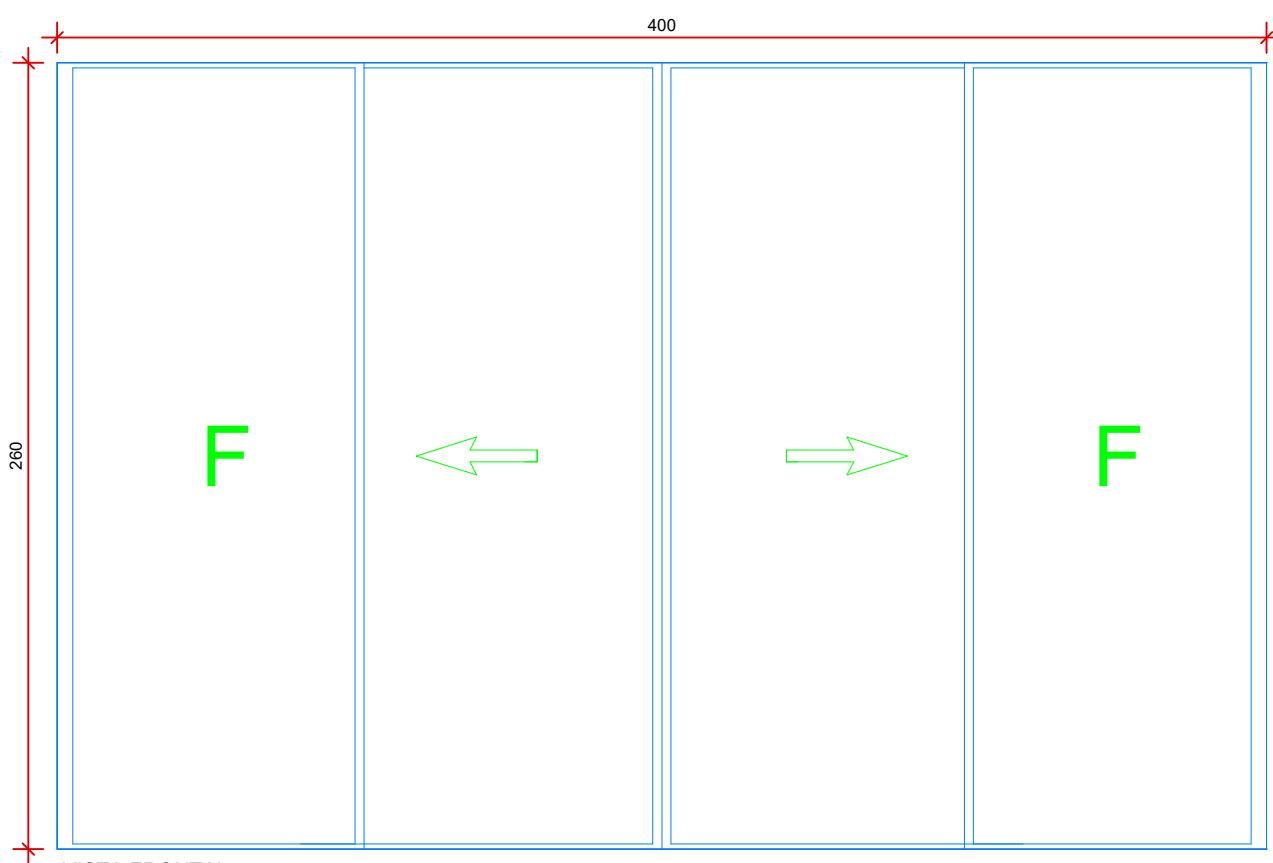
J5 - JANELA DE CORRER (ANTIRRUIDO) PVC PRETO E VIDRO 4 FOLHAS 400X150CM
VIDRO DUPLO - 6MM LAMINADO INCOLOR + PVB ACÚSTICO + 27MM AR + PVB ACÚSTICO + 8MM LAMINADO INCOLOR
Esc.: 1/25



VISTA FRONTAL

PLANTA BAIXA

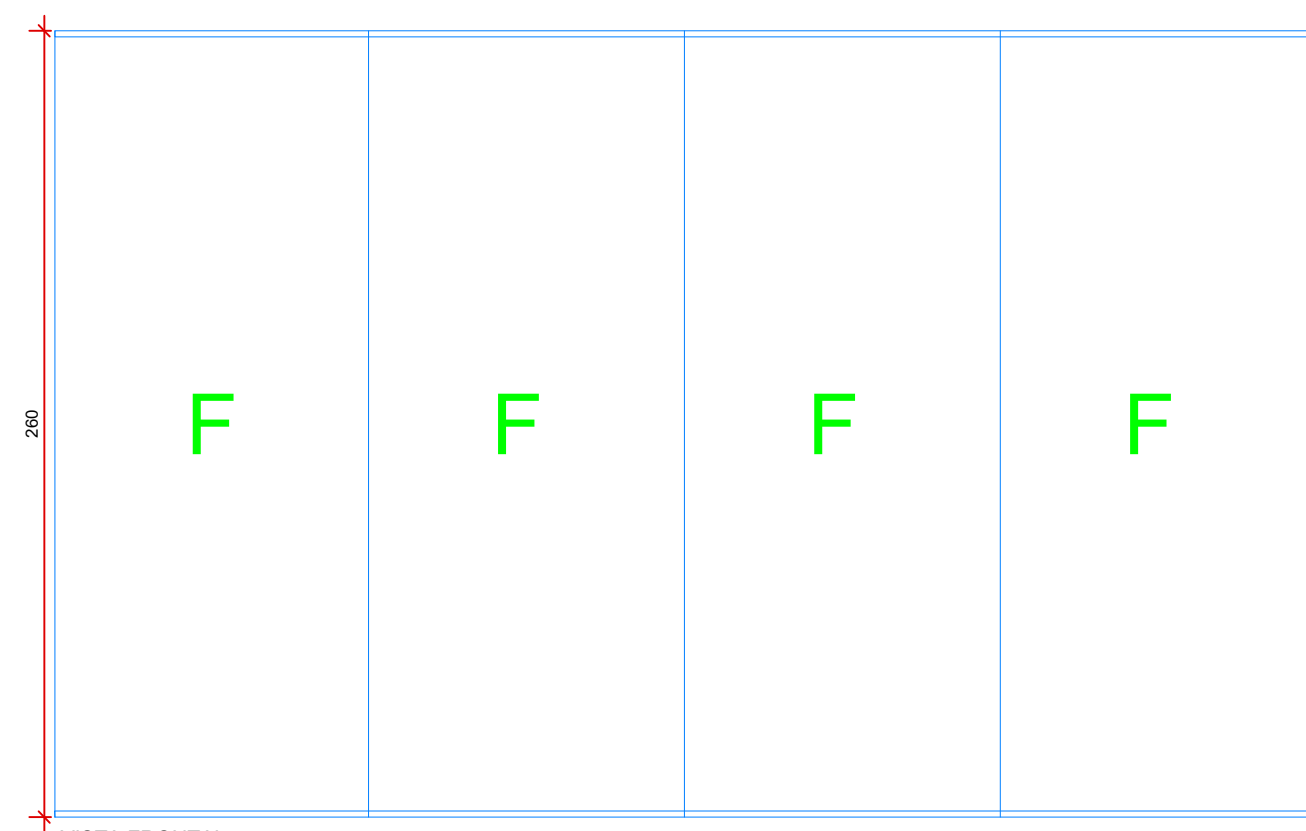
J6 - JANELA MAXIM-AR COM FOLHA FIXA INFERIOR 110X230CM
VIDRO SIMPLES - 6MM LAMINADO INCOLOR
Esc.: 1/25



VISTA FRONTAL

PLANTA BAIXA


P8 - PORTA DE CORRER ALUMÍNIO PRETO E VIDRO 4 FOLHAS 400X260CM
VIDRO LAMINADO 10MM REFLECTA PRATA
Esc.: 1/25



VISTA FRONTAL

PLANTA BAIXA

V1 - VIDRO FIXO EM 4 FOLHAS RETAS EM FORMATO CURVO 420X260CM
VIDRO LAMINADO 10MM REFLECTA PRATA
Esc.: 1/25



VISTA FRONTAL

PLANTA BAIXA

V2 - VIDRO FIXO EM 2 FOLHAS RETAS EM FORMATO CURVO 195X260CM
VIDRO LAMINADO 10MM REFLECTA PRATA
Esc.: 1/25

TABELA DE ESQUADRIAS

COD	TIPO	LARGURA	ALTURA	PARAPEITO	MATERIAL	QTD	ÁREA (m²)
J1	Janela máximo-ar	80	60	150	Vidro Temperado	2	0.48
J2	Janela de correr 2 folhas (antirruido)	195	130	100	PVC e Vidro laminado duplo com PVB acústico	2	2.54
J3	Janela de correr 4 folhas (antirruido)	260	150	80	PVC e Vidro laminado triplo com PVB acústico	2	3.90
J4	Janela de correr 2 folhas (antirruido)	160	150	80	PVC e Vidro	1	2.40
J5	Janela de correr 4 folhas (antirruido)	400	150	80	PVC e Vidro laminado triplo com PVB acústico	1	6.00
J6	Janela Maxim-ar com folha fixa inferior	110	260	-	PVC e Vidro	1	2.86
P1	Porta de abrir (Acústica)	80	210	-	Madeira maciça+ lâ de rocha de alta densidade +manta extra	2	1.68
P2	Porta de abrir	70	210	-	Veneziana de Alumínio	6	1.47
P3	Porta de abrir	90	210	-	Veneziana de Alumínio	2	1.89
P4	Porta de abrir (Acústica)	100	210	-	Madeira maciça+ lâ de rocha de alta densidade +manta extra	1	2.10
P5	Porta de abrir	90	210	-	Madeira Maciça	1	1.89
P6	Porta de abrir dupla (Acústica)	180	210	-	Madeira maciça+ lâ de rocha de alta densidade +manta extra	1	1.89
P7	Porta de abrir	80	210	-	Madeira Laminada	2	1.68
P8	Porta de correr	400	260	-	Vidro e Alumínio	1	10.4
V1	Panel de Vidro Fixo Curvo	420	260	-	PVC e Vidro	2	10.92
V2	Panel de Vidro Fixo Curvo	195	260	-	PVC e Vidro	1	5.07

ESPAÇO RESERVADO À APROVAÇÃO:

NOTAS:
- TODAS AS MEDIDAS ESTÃO EM METRO OU CENTÍMETROS. CASO HOUVER DIVERGÊNCIA ENTRE COTAS E ESCALA, PREVALECERÃO AS COTAS.



ASSOCIAÇÃO DOS MUNICÍPIOS DO PLANALTO SUL DE SANTA CATARINA
CNPJ 02.061.040/0001-79
Rua São João Batista, 347 - Centro - CEP 89620-000 - Campos Novos - SC
www.amplasc.org.br - Fone: (49) 3541-0855

SOLICITANTE DA DEMANDA:
PREFEITURA MUNICIPAL DE CAMPOS NOVOS - SC

OBRAS/LOCAL:
PROJETO PARA REFORMA DA EDIFICAÇÃO DO EDIFÍCIO DA CASA DA CULTURA DE CAMPOS NOVOS/SC
Rua Marechal Floriano, Praça Lauro Muller, Centro, Campos Novos - SC

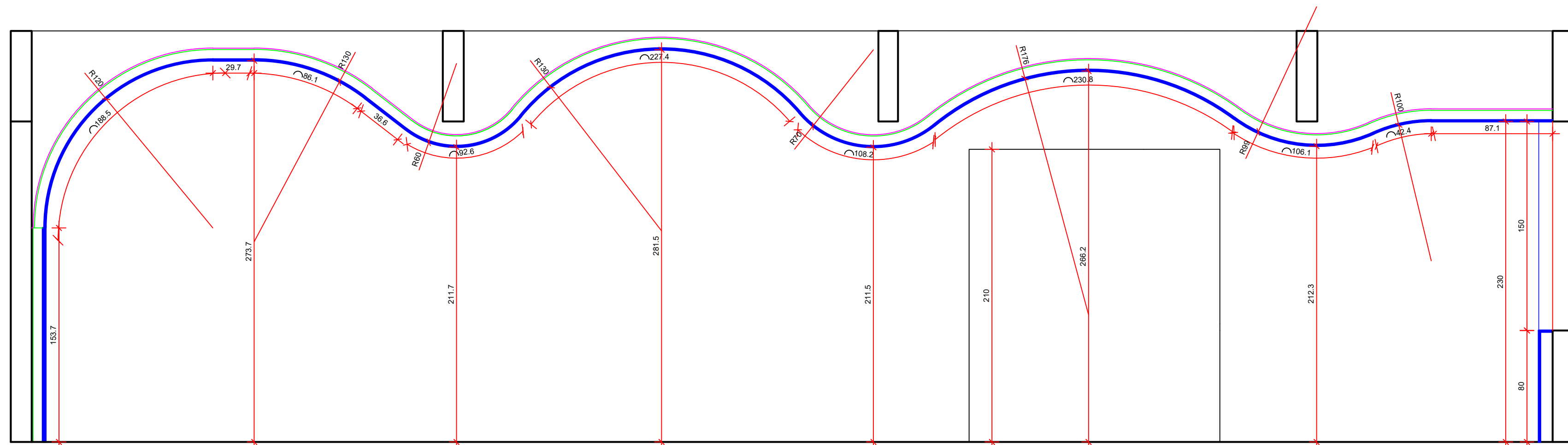
DISCRIMINAÇÃO:
DETALHES ESQUADRIAS, TABELA DE ESQUADRIAS, CORTE EE

PRANCHAS:
ARQUITETÔNICO
04 | 06

AGENTE PROMOTOR:
Fundação Cultural Camponovense
CNPJ 74.097.114/0001-38

EXTENSÃO:
ÁREA: REFORMA 796,76M²
AMPLIAÇÃO 55,66M²
DESENHO: Gabriela
DATA: Maio 2025

RESPONSÁVEIS TÉCNICOS:
Juliana Aísi Breger Cenci
CREA/SC 88714-5
Gabriela Baby Braga
CAU/SC 99070-2



CORTE EE - SALA DE MÚSICA 2
ESC.: 1: 25